




igggual

Cable Seguridad Candado 4 dígitos

SECURE 4D

IGG318928



www.igggual.com

IGG318928



MADE IN CHINA
Impreso en papel reciclado. C.O.D.M. Papeo 1 64811D
Alfaro del Portero, Valencia (Spain)



Cable Seguridad Candado 4 dígitos

Gran nivel de protección.

1,5 metros de cable de acero galvanizado, vinilo transparente y aleación de zinc para proteger tu ordenador en cualquier lugar. Posee cerradura Kensington.


ESPECIFICACIONES TÉCNICAS

 10.000 COMBINACIONES

 DIÁMETRO 4 mm

 LONGITUD DE CABLE 1,5 METROS

 CERRADURA KENSINGTON



MATERIALES
ACERO GALVANIZADO, VINILO TRANSPARENTE Y ALEACIÓN DE ZINC




CAMBIANDO LA CONTRASEÑA

La contraseña predeterminada es "0 0 0 0".

1 - Presiona el botón de seguridad, usando una punta fina.

2 - Sin soltar el botón de seguridad, utiliza las ruedas numeradas para establecer la nueva contraseña.



3 - Introduce el cable de acero en el candado para poder sujetar el objeto con el cable.

4 - Usa el código del candado y asegúrate de que los números están alineados. De este modo no se podrá separar la llave del candado.

*** Asegúrate de escribir la contraseña en algún lugar seguro, de lo contrario no podrás separar la llave del candado.**

CÓMO USAR EL CANDADO

1 - Localiza la ranura del candado en el portátil.

2 - Localiza un objeto fijo y grande y enrolla el cable de seguridad en una de las patas del objeto.